



Den Haag

# Stadspanel Den Haag

onderzoeksrapport

Thema Wonen

(meting april 2021)

22 juli 2021

Leverancier: 

# Inleiding

## Kenmerken van de meting

Veldwerkperiode: 1 tot 8 april 2021

Aantal respondenten: 880

In de respondentgroep waren jongeren tot 29 jaar ondervertegenwoordigd. Om dit te corrigeren zijn de antwoorden van deze groep met iets meer gewicht meegenomen in de analyse. Na deze herweging zijn de uitkomsten representatief op de kenmerken sexe, leeftijd en waar men woont (stadsdeel). Wel geldt bij dit aantal respondenten een foutmarge van (afgerond)  $\pm 3\%$ . Stel als uitkomst '80% is tevreden', dan ligt dit werkelijkheid tussen 77% en 83%.

Los van de goede verdeling van de respondenten op de genoemde kenmerken, betreft het panel een groep relatief hoog opgeleide en betrokken burgers die bereid is om zonder beloning enkele keren per jaar hun mening te delen. Voor de eventuele bias die komt omdat het in algemene zin een betrokken groep betreft, is lastig te corrigeren. Dit ter nuance bij het interpreteren van de uitkomsten.

Deze rapportage toont de uitkomsten grafisch op hoofdlijnen, zonder verdere interpretatie, met als **thema's**:

- Belang dat men hecht aan het thema Woningmarkt
- Persoonlijke relevantie / ervaren van problemen op de woningmarkt
- Beeldvorming over de woningmarkt: deelaspecten
- Behoefte aan informatie
- Oordeel over de eigen woning en problemen die men wel/niet ervaart.

In de vragenlijst konden panelleden varia toelichtingen geven via open vragen. Deze antwoorden zijn niet in deze rapport verwerkt, maar zijn als aparte bijlage aan de opdrachtgever verstrekt.



Den Haag

Uitnodiging

Geacht panellid,

De gemeente heeft enkele vragen voor u over woningbouw in Den Haag. Het invullen duurt circa 3 minuten. Hartelijk dank voor uw medewerking!

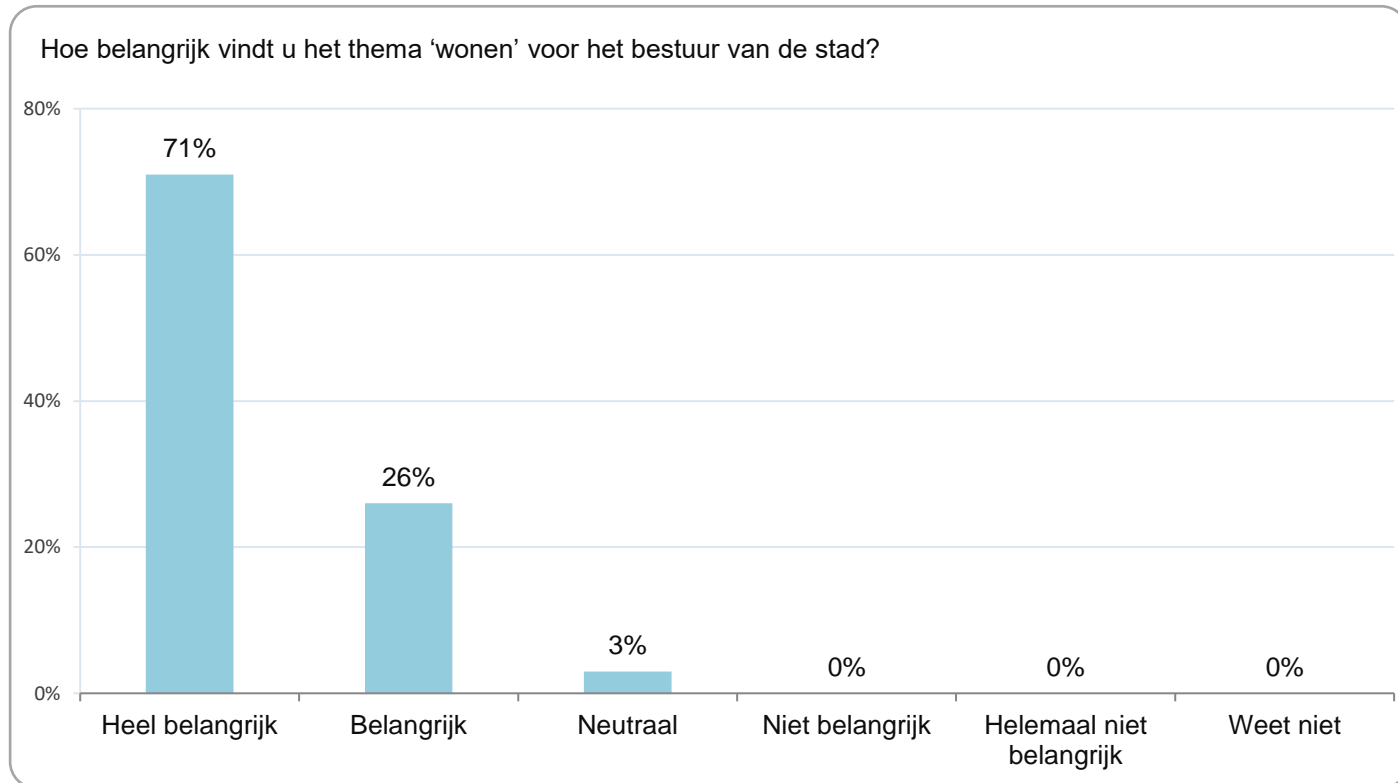
[Start vragenlijst](#)

Met vriendelijke groet,

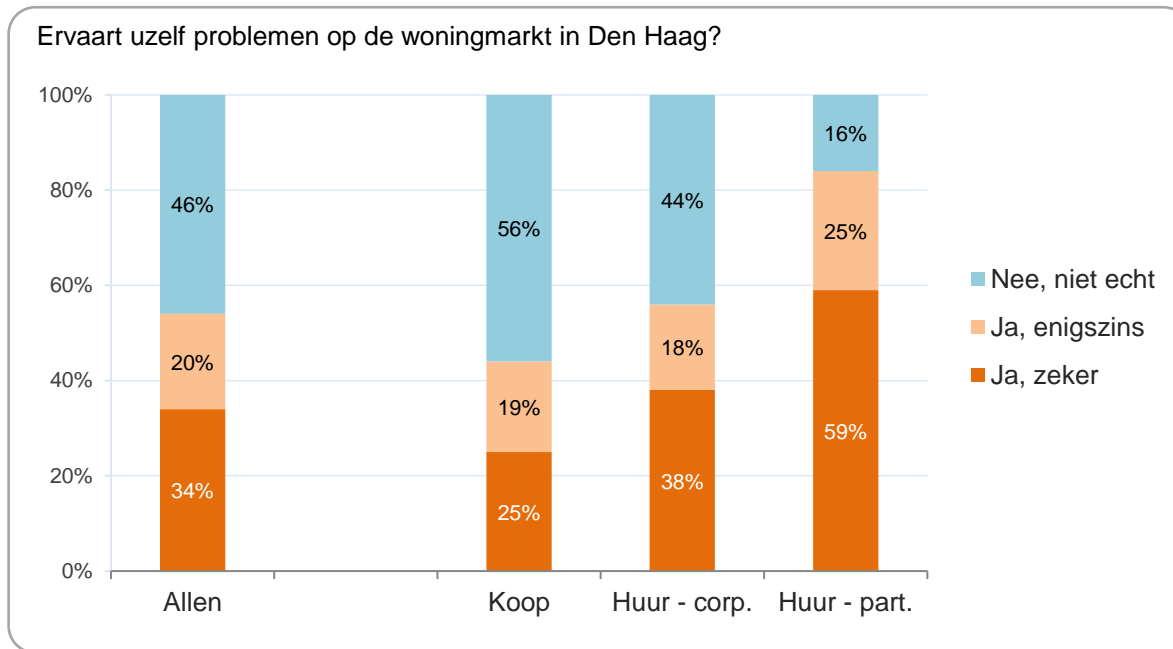
Gemeente Den Haag, dienst Communicatie & Citybranding  
Steda onderzoek & advies, panelbeheer

Respondenten: 880

# Ervaren belang

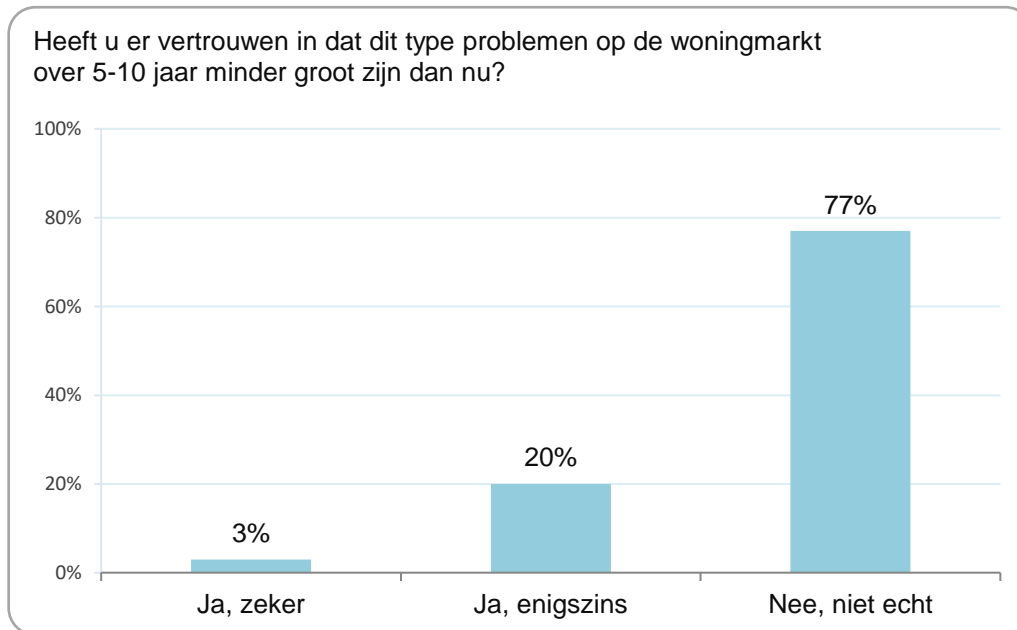


# Persoonlijke relevantie



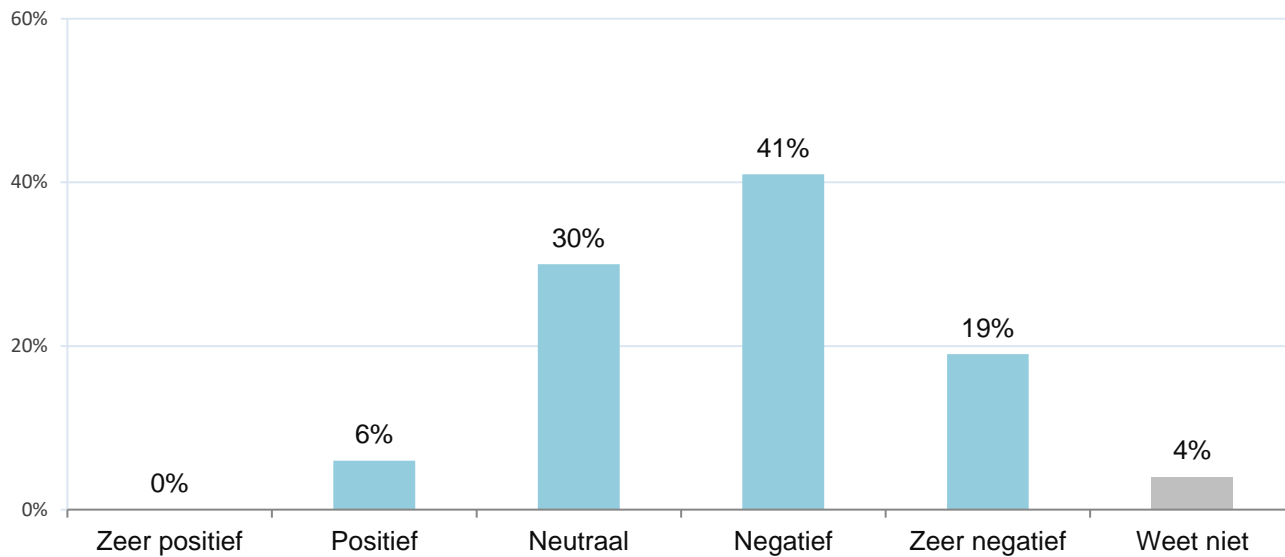
# Vertrouwen in verbetering

In een open veld kon men aangeven welk type problemen men ervaart. Deze lijst van 450 toelichtingen is separaat aan de opdrachtgever verstrekt. Vervolgens is de navolgende vraag gesteld (zie grafiek).



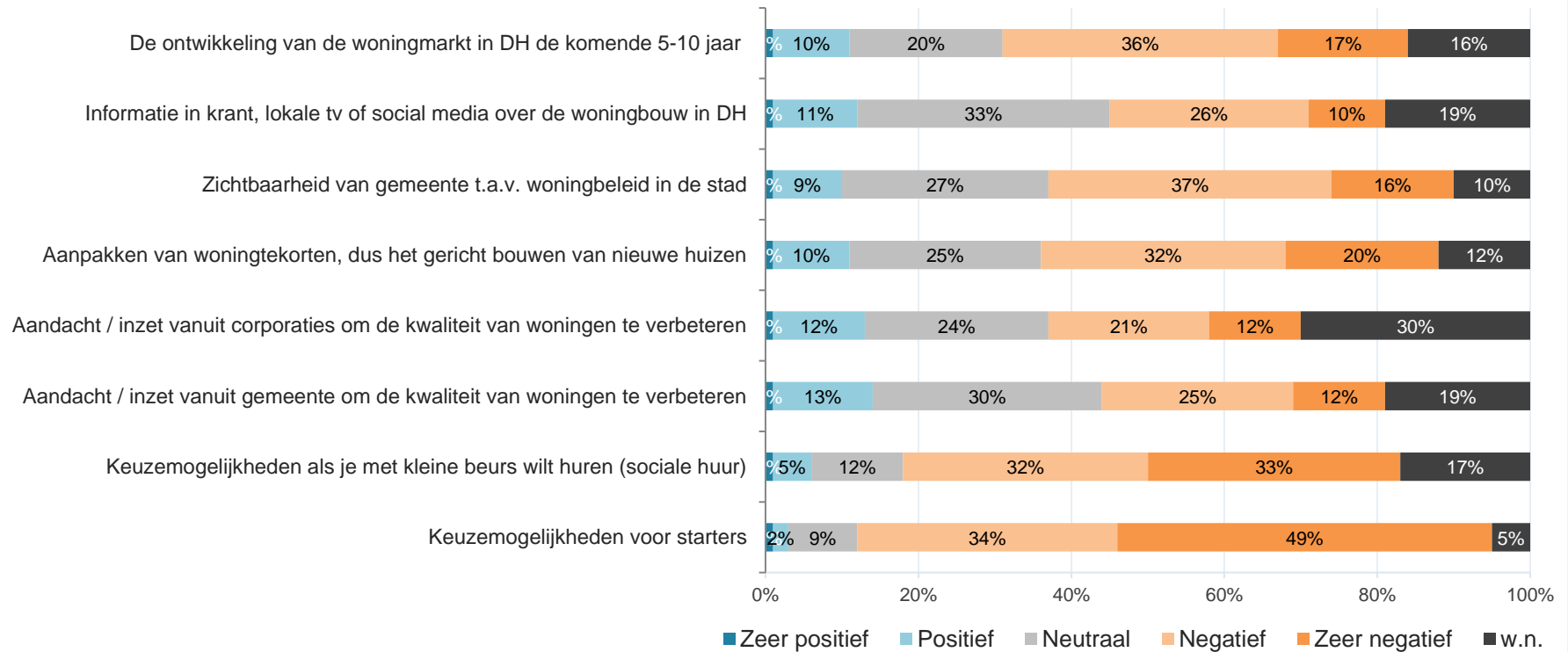
# Beeldvorming over de woningmarkt in Den Haag in het algemeen

Als het gaat om hoe de woningmarkt in Den Haag als geheel functioneert, bent u daarover...

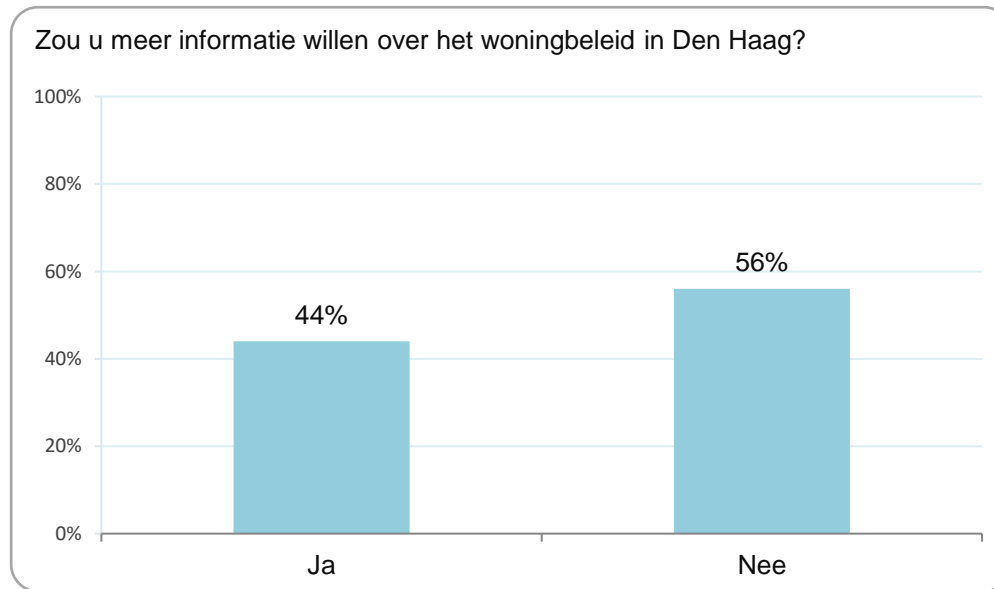


# Beeldvorming deelaspecten

Hoe positief of negatief bent u over de volgende punten?



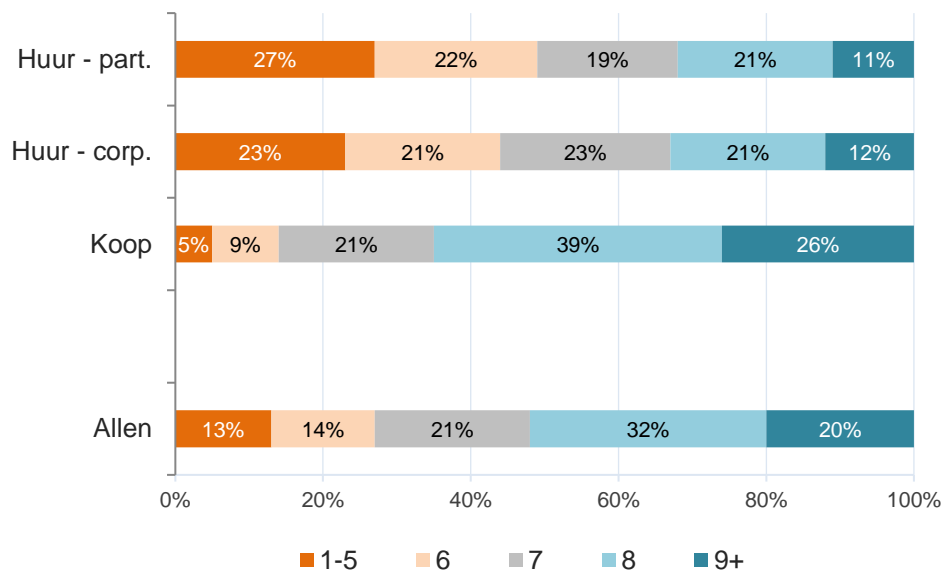
# Behoefte aan informatie





# Kwaliteit van de eigen woning

Hoe beoordeelt u de kwaliteit van uw woning?  
Geef een score van 1=zeer slecht tot 10=uitstekend.



score

6,4

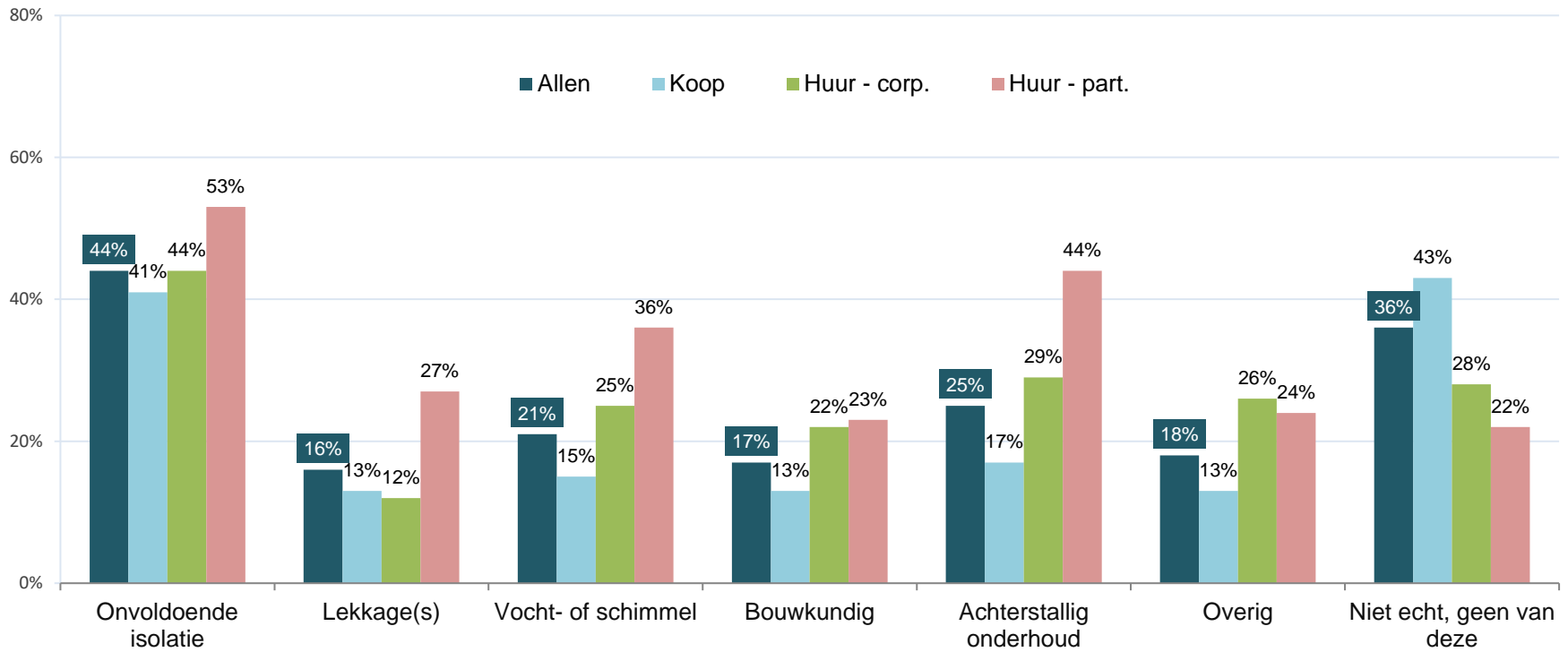
6,6

7,8

7,3

# Kwaliteit van de eigen woning (2)

Ervaat u bij/in uw woning een of meerdere van de volgende problemen?



# Stadspanel Den Haag contactinformatie

## Meer informatie?

Wat zijn de mogelijkheden van Stadspanel Den Haag voor uw onderzoeksvraag?  
Neem dan contact op met de coördinator of kijk op [www.stadspaneldenhaag.nl](http://www.stadspaneldenhaag.nl)



**Den Haag**

De coördinatie van Stadspanel Den Haag gebeurt door de afdeling Communicatie & Citybranding.  
De algemene contactpersoon is dhr. A. Guns (Arnout).

Heeft u vragen of opmerkingen, mail dan s.v.p. naar [newsroom@denhaag.nl](mailto:newsroom@denhaag.nl).

# Bijlage:

## Kwaliteit van de eigen woning per stadsdeel

