



Den Haag

Stadspanel Den Haag

onderzoeksrapport

Evaluatie themajaar 'Feest aan Zee'

200 jaar badplaats Den Haag / Scheveningen

Inleiding

Het stadspanel heeft in opdracht van de gemeente Den Haag en de stichting Stad aan Zee het themajaar 'Feest aan Zee', over 200 jaar badplaats Den Haag / Scheveningen, geëvalueerd.

De vragenlijst is in de week van 3-7 december ingevuld door 2400 panelleden. Bij dit aantal geldt in algemene zin bij de interpretatie een marge van $\pm 2\%$ voor de gehele groep. Dus stel 80% antwoordt 'eens', dan ligt dit in werkelijkheid tussen 78% en 82%. Jongeren zijn in de steekproef ondervertegenwoordigd. Hiervoor is via herweging van de antwoorden gecorrigeerd. Verder, het panel bestaat uit inwoners die betrokken zijn bij de stad en bereid zijn daarover hun mening te delen. Voor de eventuele bias die dit oplevert is, net als bij andere methodieken, lastig te corrigeren.

Dit rapport toont sec de resultaten, dus zonder verdere interpretatie, als volgt:

- Bekendheid themajaar
- Informatie / media
- Bezochte activiteiten en tentoonstellingen
- Evaluatie algemeen
- Beeldvorming op deelaspecten
- Oordeel over de organisatie
- Dashboard: cijfers per subgroep

De antwoorden op open vragen zijn separaat aan opdrachtgever verstrekt.

Neem voor nadere informatie contact op met Steda onderzoek & advies als uitvoerend beheerder van het stadspanel (via stadspaneldenhaag@steda.nl) of met Stichting Stad aan Zee, mevr. Jackie van der Vliis (jackie@feestaaanzee.nl)



Uitnodiging

Geacht panellid,

In Den Haag is dit jaar de nodige aandacht besteed aan de viering van 200 jaar badplaats Den Haag Scheveningen. Dit gebeurt onder de themanaam 'Feest aan Zee'. De gemeente heeft hierover een aantal vragen voor het stadspanel. Wilt u meewerken aan dit korte onderzoek van circa 3-4 minuten? Hartelijk dank!

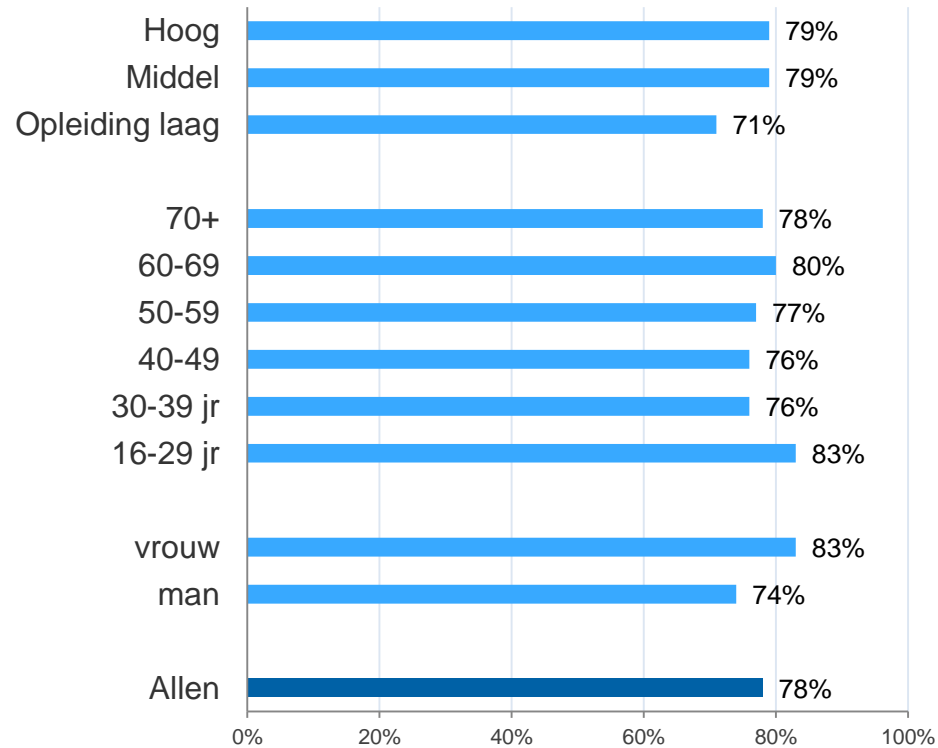
[Start vragenlijst](#)

Met vriendelijke groet,

Respondenten: 2400

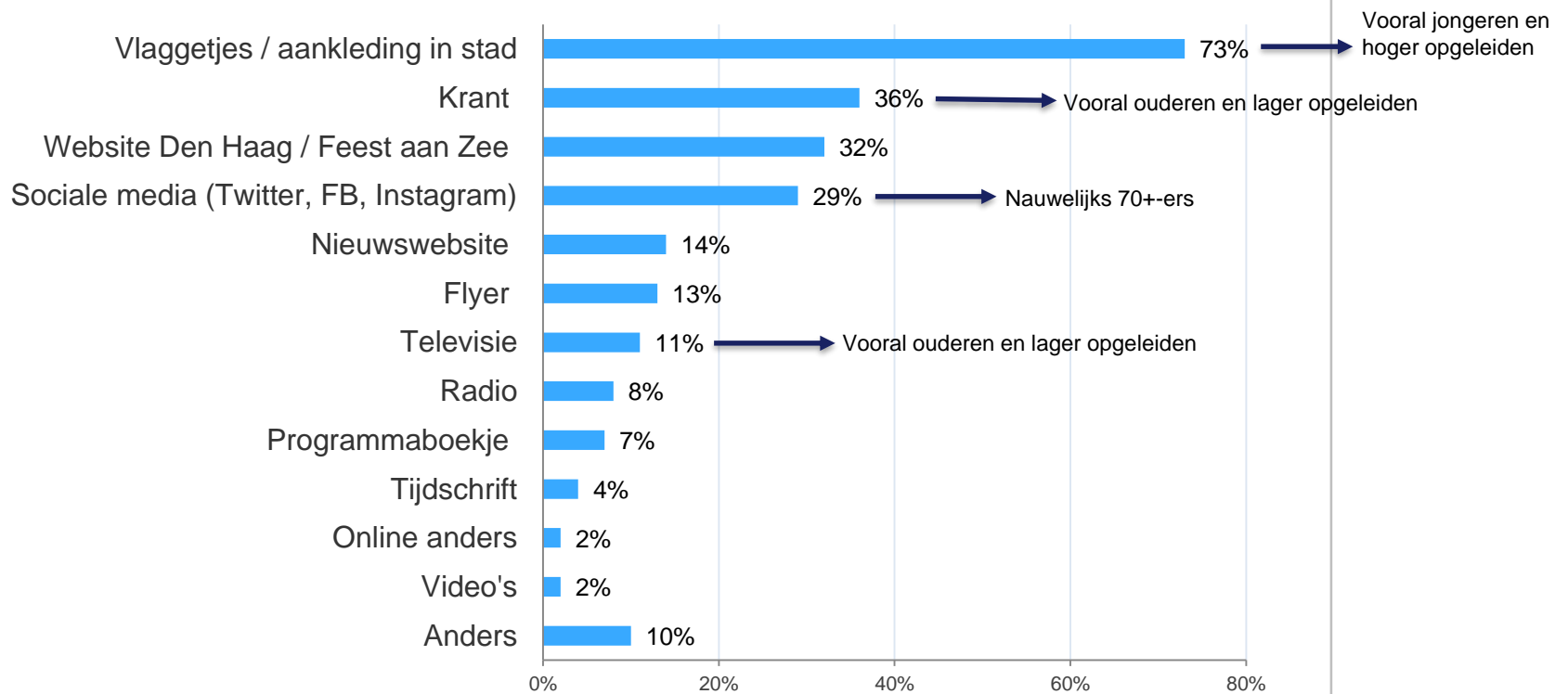
Themajaar 'Feest aan Zee' is bij 78% opgevallen

Themajaar opgevallen?



Sterke exposure door aankleding is de stad

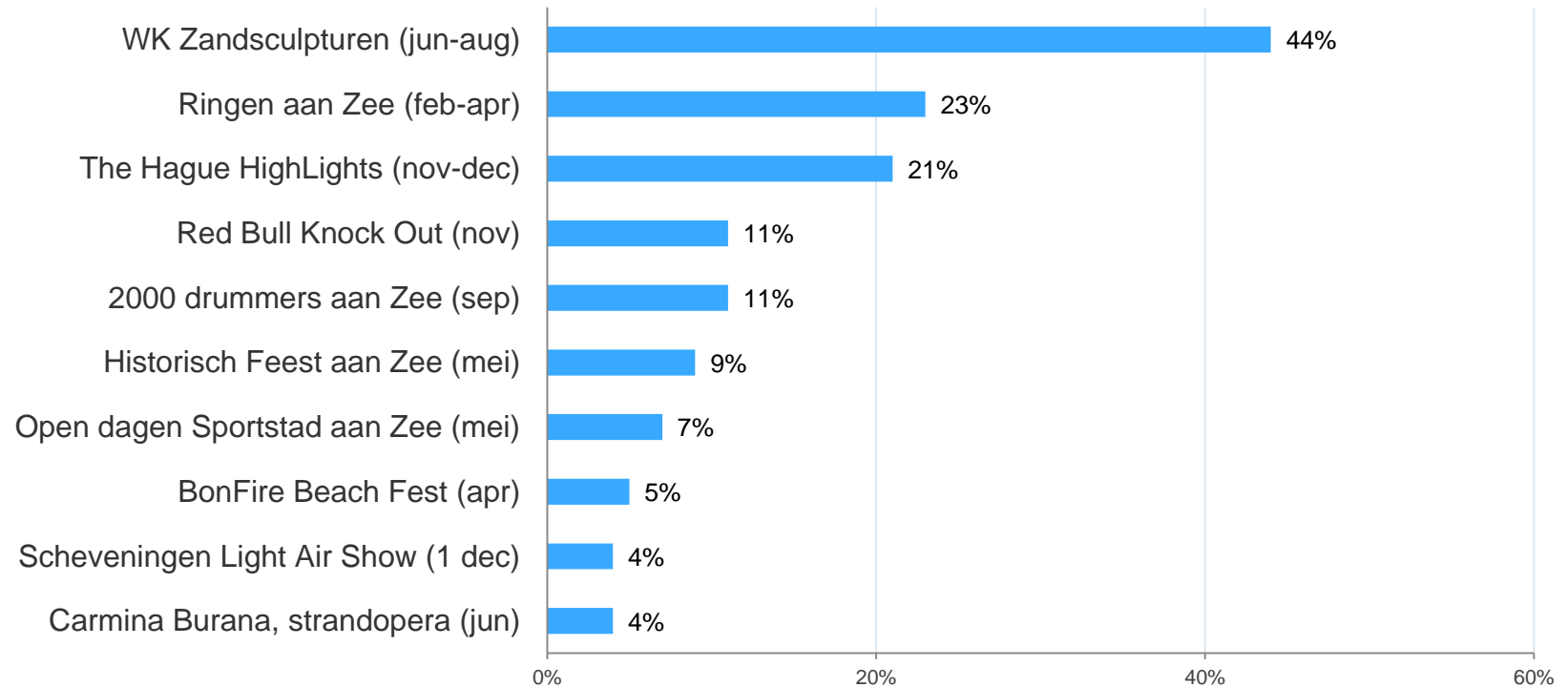
Hoe heeft u iets gezien, gehoord of gelezen over Feest aan Zee?



WK Zandsculpturen: meeste bezoekers

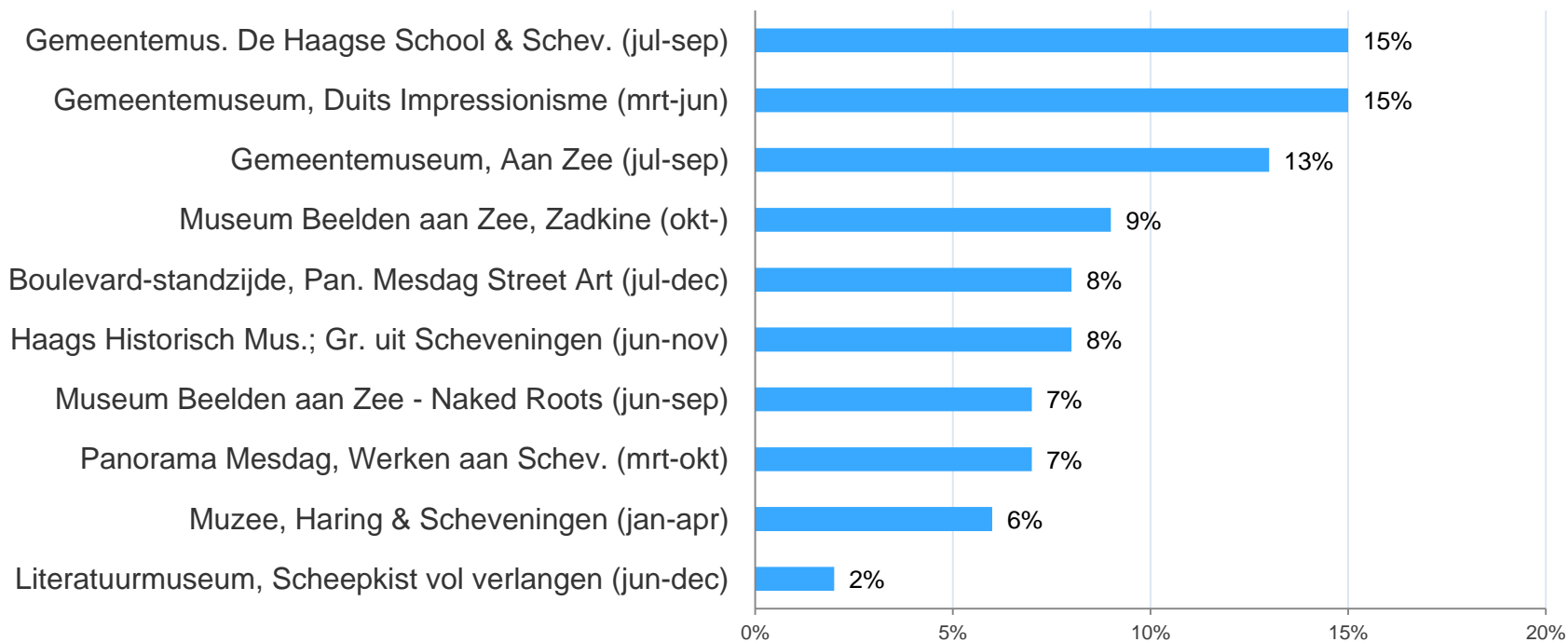
Welke activiteiten rondom 'Feest aan Zee' heeft u in 2018 bezocht?

(getoond werd een lijst van 10 geselecteerde activiteiten)

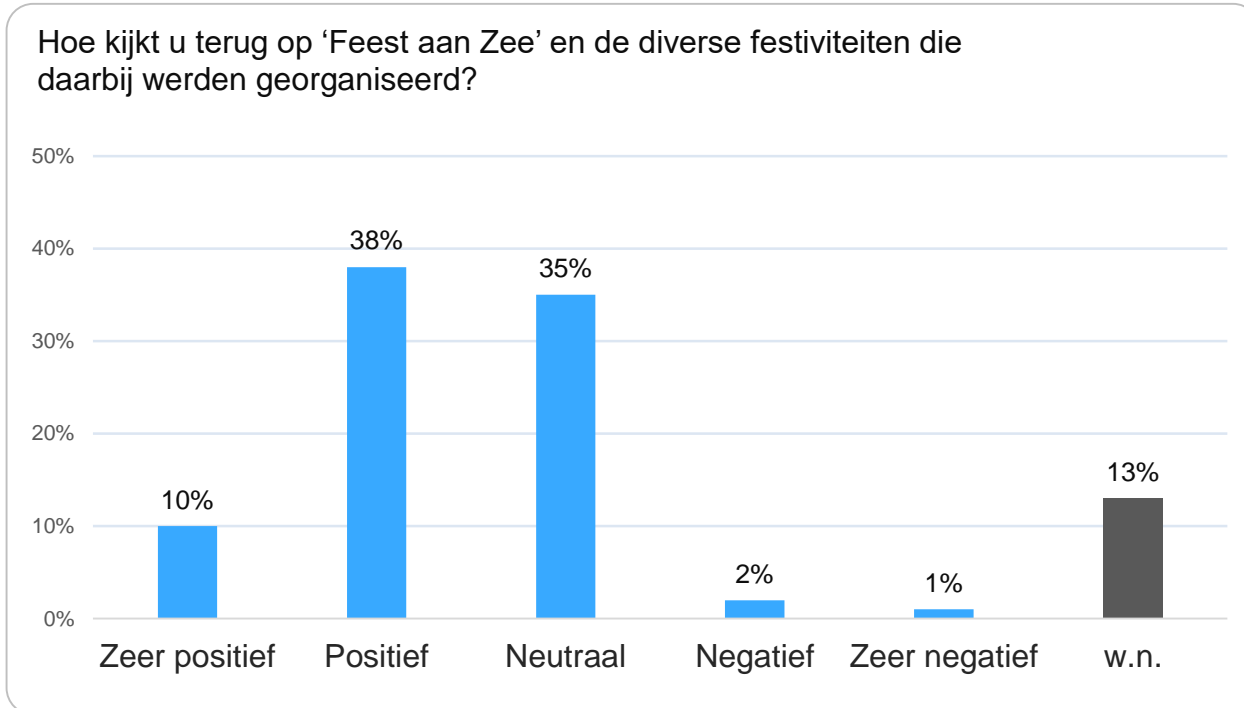


Grootste publiekstrekker: Gemeentemuseum

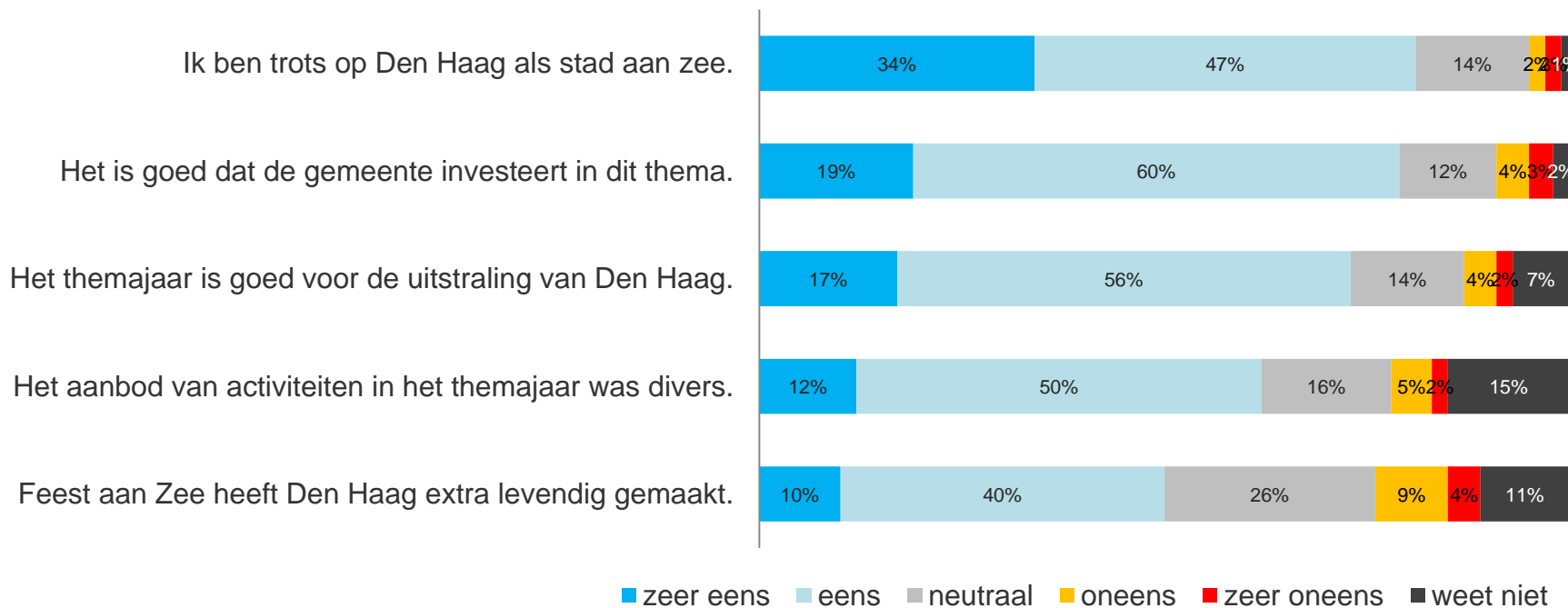
Tijdens Feest aan Zee organiseerden veel Haagse musea één of meerdere tentoonstellingen die iets te maken hadden met dit themajaar. Welke heeft u bezocht?
(getoond werd een lijst van 10 geselecteerde tentoonstellingen)



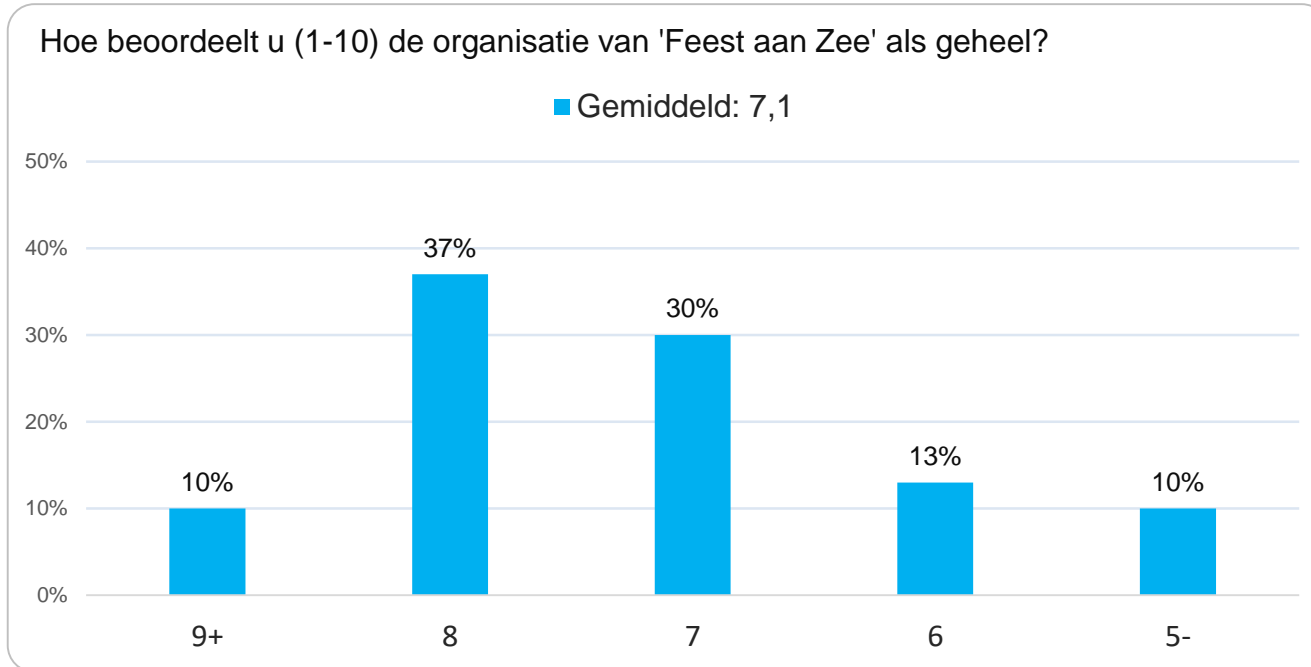
Feest aan Zee: positiviteit overheerst



Beeldvorming is overwegend positief



Oordeel organisatie: 7,1



Dashboard

	Sexe			Leeftijd (jr)						Opleiding		
	Allen	M	V	16-29	30-39	40-49	50-59	60-69	70+	Laag	Mid	Hoog
n=	2400	1278	1122	552	475	428	355	290	301	148	544	1708
Themajaar opgevallen?	78%	74%	83%	83%	76%	76%	77%	80%	78%	71%	79%	79%
n=	1872	946	931	458	361	325	273	232	235	105	430	1349
Info gekregen via...												
Vlaggetjes / aankleding in de stad	73%	71%	75%	89%	80%	80%	66%	59%	44%	46%	67%	77%
Krant	36%	39%	33%	21%	21%	28%	44%	60%	66%	52%	34%	35%
Website Den Haag / Feest aan Zee	32%	32%	32%	37%	31%	29%	32%	31%	28%	28%	29%	33%
Sociale media (Twitter, Facebook, Instagram)	29%	28%	31%	39%	30%	35%	29%	19%	9%	31%	25%	30%
Nieuw sw ebsite	14%	18%	10%	16%	13%	14%	15%	18%	9%	17%	11%	15%
Flyer	13%	9%	17%	18%	11%	14%	11%	11%	10%	10%	15%	13%
Televisie	11%	16%	6%	11%	4%	8%	11%	16%	22%	24%	15%	9%
Radio	8%	8%	7%	8%	3%	4%	9%	10%	15%	17%	11%	6%
Programmaboekje	7%	7%	8%	11%	4%	6%	7%	7%	9%	6%	10%	7%
Tijdschrift	4%	5%	3%	3%	5%	2%	5%	8%	5%	5%	4%	4%
Online anders	2%	1%	2%	0%	3%	2%	3%	2%	1%	3%	2%	2%
Video's	2%	3%	1%	5%	0%	1%	1%	1%	0%	1%	0%	2%
Anders	10%	11%	9%	8%	11%	9%	13%	12%	10%	6%	12%	10%
Activiteiten (% bezocht)												
WK Zandsculpturen (Lange Voorhout, jun-aug)	44%	43%	46%	37%	39%	42%	48%	52%	57%	44%	44%	44%
Ringen aan Zee (Strand nabij Keizerstraat, feb-apr)	23%	22%	24%	26%	16%	19%	22%	27%	30%	23%	29%	21%
The Hague HighLights (Kurhaus en Ridderzaal, nov-dec)	21%	21%	21%	21%	19%	23%	22%	24%	17%	16%	18%	23%
2000 drummers aan Zee (Noorderstrand, sep)	11%	10%	12%	3%	9%	9%	16%	16%	21%	19%	13%	9%
Red Bull Knock Out (Noorderstrand, nov)	11%	14%	7%	8%	12%	13%	10%	11%	12%	15%	13%	10%
Historisch Feest aan Zee (Nabij Keizerstraat, mei)	9%	9%	9%	3%	5%	9%	9%	14%	22%	22%	11%	7%
Open dagen Sportstad aan Zee (The Hague Beach Stadium, mei)	7%	8%	7%	5%	8%	10%	8%	7%	8%	6%	7%	8%
BonFire Beach Fest (Zw arte Pad tot Noorderstrand, april)	5%	4%	5%	5%	4%	6%	6%	4%	3%	3%	3%	5%
Carmina Burana, strandopera (Nabij Pier, juni)	4%	3%	4%	0%	2%	3%	6%	8%	8%	3%	4%	4%
Scheveningen Light Air Show (Strand Scheveningen Bad, 1 dec)	4%	5%	3%	5%	5%	4%	3%	4%	4%	4%	6%	4%
Tentoonstellingen (% bezocht)												
Gemeentemuseum, Liebermann en Duits Impressionisme (mrt-jun)	15%	15%	16%	7%	8%	11%	17%	28%	37%	12%	13%	16%
Gemeentemuseum, De Haagse School & Scheveningen (jul-sep)	15%	13%	16%	4%	11%	10%	17%	27%	33%	13%	12%	16%
Gemeentemuseum, Aan Zee (jul-sep)	13%	11%	16%	7%	9%	8%	13%	25%	30%	12%	12%	14%
Museum Beelden aan Zee, Ossip Zadkine (okt-)	9%	9%	8%	2%	6%	7%	9%	17%	21%	9%	6%	10%
Haags Historisch Museum, Groeten uit Scheveningen (jun-nov)	8%	7%	9%	2%	5%	7%	7%	13%	19%	14%	9%	7%
Boulevard-standzijde, Panorama Mesdag Street Art (jul-dec)	8%	8%	7%	7%	9%	6%	8%	9%	10%	7%	8%	8%
Panorama Mesdag, Jan Giesen, Werken aan Scheveningen (mrt-okt)	7%	8%	6%	2%	4%	7%	8%	12%	15%	7%	7%	7%
Museum Beelden aan Zee - Naked Roots Johan Creten (jun-sep)	7%	7%	7%	4%	2%	5%	7%	13%	16%	8%	6%	7%
Muzee, Haring & Scheveningen: de beste maatjes (jan-apr)	6%	6%	5%	4%	3%	5%	4%	7%	13%	7%	5%	6%
Literatuurmuseum, Een schepkist vol verlangen (jun-dec)	2%	2%	1%	2%	3%	1%	1%	2%	2%	1%	3%	2%
Stellingen (% eens)												
Ik ben trots op Den Haag als stad aan zee.	81%	78%	84%	87%	88%	79%	76%	71%	75%	78%	79%	81%
Goed dat de gemeente hierin investeert.	79%	79%	78%	89%	77%	66%	75%	70%	76%	76%	77%	80%
Goed voor de uitstraling van Den Haag.	73%	74%	73%	76%	75%	74%	73%	69%	72%	74%	71%	74%
Het aanbod van activiteiten in het themajaar was divers.	62%	62%	64%	56%	55%	67%	65%	72%	70%	62%	63%	62%
Het themajaar heeft Den Haag extra levendig gemaakt.	50%	49%	52%	43%	52%	52%	51%	53%	53%	53%	48%	50%
Tevredenheid organisatie (1-10)	7,1	7,1	7,2	7,0	7,0	7,1	7,2	7,3	7,3	7,3	7,0	7,2