



Den Haag

Stadspanel Den Haag

onderzoeksrapport

Beeldvorming over het culturele aanbod
in Den Haag

Inleiding

De gemeente (dienst OCW) heeft het Stadpanel enkele vragen gesteld over het culturele aanbod in de stad. De informatie wordt gebruikt als input voor nieuw cultuurbeleid.

Dit rapport toont de resultaten op hoofdlijnen, als volgt per pagina:

- 03 De term 'cultuur'
- 04 Tevredenheid over huidig cultuuraanbod
- 05 Het aanbod de afgelopen vier jaar (ontwikkeling)
- 06 Beeldvorming overig
- 07 Wensen
- 08 Belemmeringen om cultuur te bezoeken
- 09 Informatie over actueel aanbod
- 11 Overige informatie

De antwoorden op open vragen zijn separaat aan opdrachtgever verstrekt.

Voor nadere informatie kunt u contact opnemen met de gemeente Den Haag, dienst OCW, mevr. Maaike Bouma (maaike.bouma@denhaag.nl)



Den Haag

Uitnodiging

Geacht panellid,

In 2019 gaat de gemeente nieuw cultuurbeleid maken. Graag horen wij uw mening over enkele punten die hiermee te maken hebben. Het invullen duurt circa 5-7 minuten. Hartelijk voor uw medewerking!

[Start vragenlijst](#)

Met vriendelijke groet,

Respondenten: 878

Ad Steekproef.

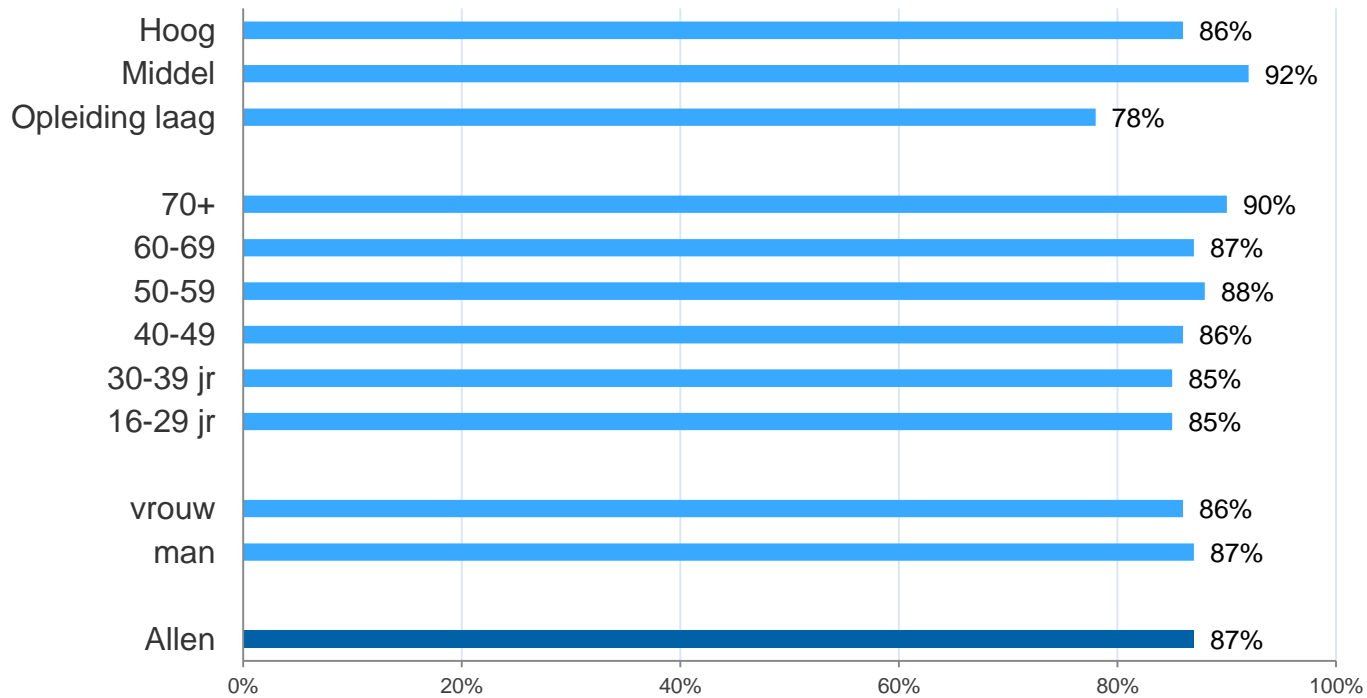
In algemene zin geldt bij de interpretatie een marge van $\pm 3\%$ voor de gehele groep. Dus stel 80% antwoordt 'ja', dan ligt dit in werkelijkheid tussen 77% en 83%.

Jongeren tot 29 jaar zijn in de steekproef ondervetegenwoordigd, maar hiervoor is via herweging van de antwoorden gecorrigeerd. De verdeling naar sexe en stadsdeel is conform de werkelijkheid.

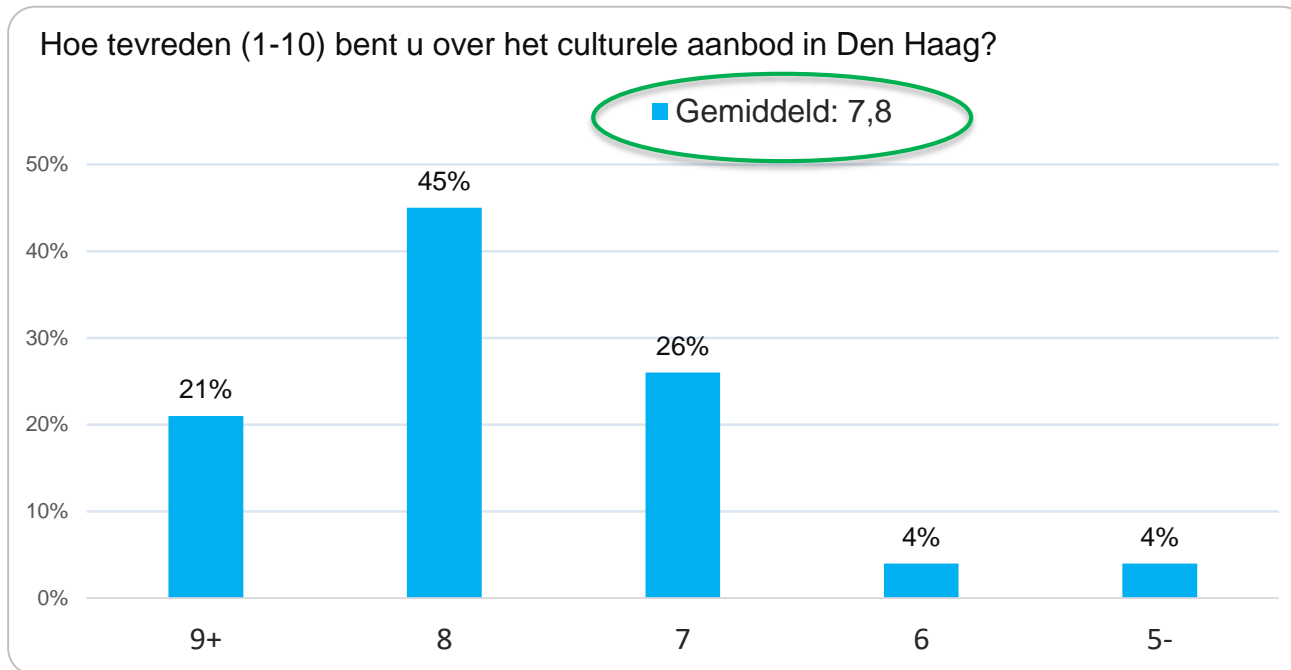
Verder, het panel bestaat uit inwoners die betrokken zijn bij de stad en bereid zijn daarover hun mening te delen. Voor de eventuele bias die dit oplevert is, net als bij andere methodieken, lastig te corrigeren.

De term 'cultuur'

Deze vragenlijst gaat over cultuuraanbod in Den Haag. De gemeente denkt hierbij aan theater, dans, muziek, film, beeldende kunst, festivals, literatuur en erfgoed.
Dekt dit voor u de lading? % JA



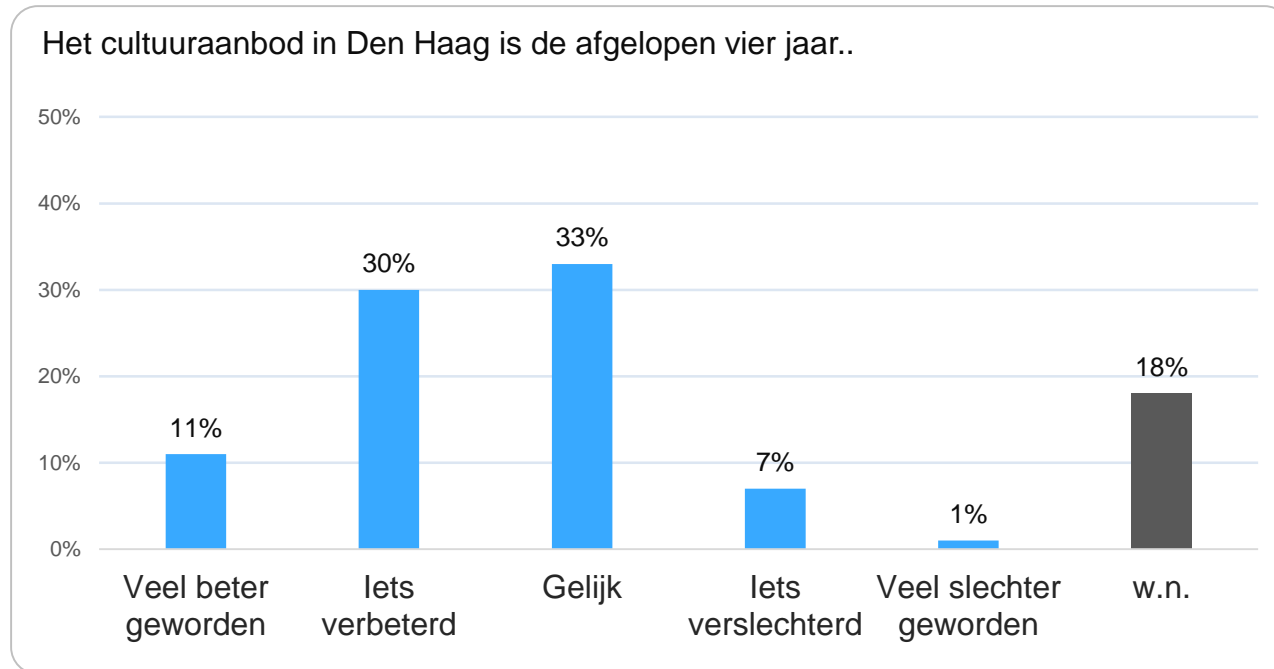
Tevredenheid over culturele aanbod



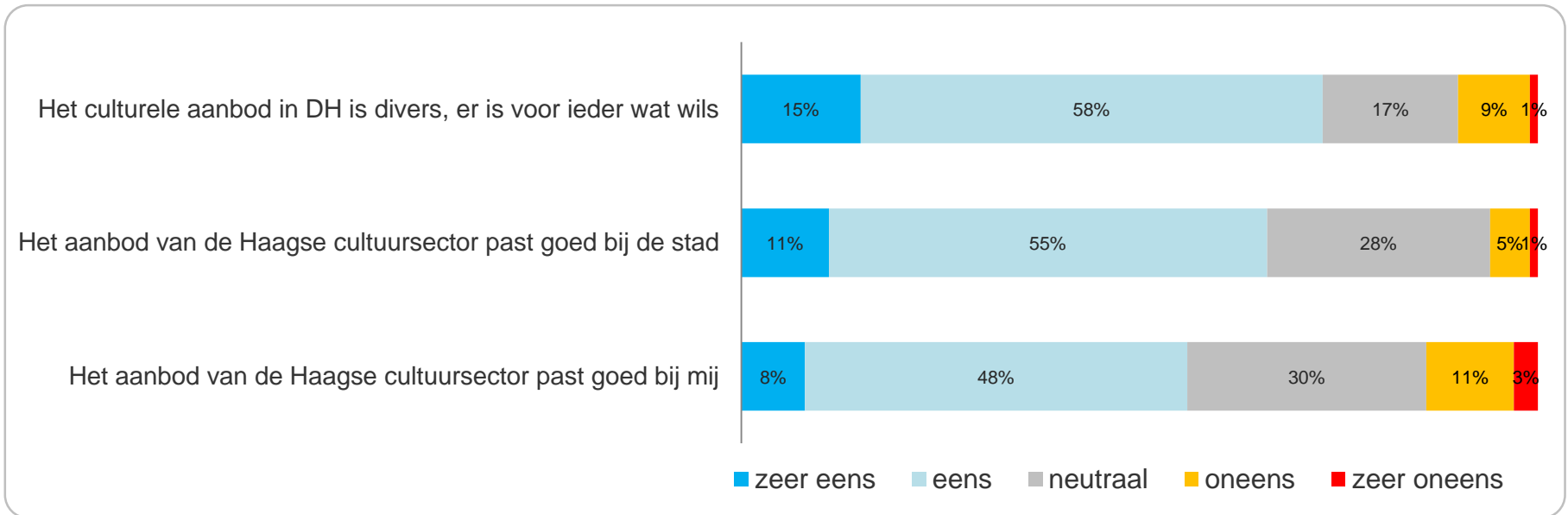
NB. Groepen met een afwijkende mening van het gemiddelde:

- Jongeren <29 jaar: 8,1
- Lager opgeleiden: 7,5

Het aanbod de afgelopen vier jaar (ontwikkeling)



Beeldvorming overig

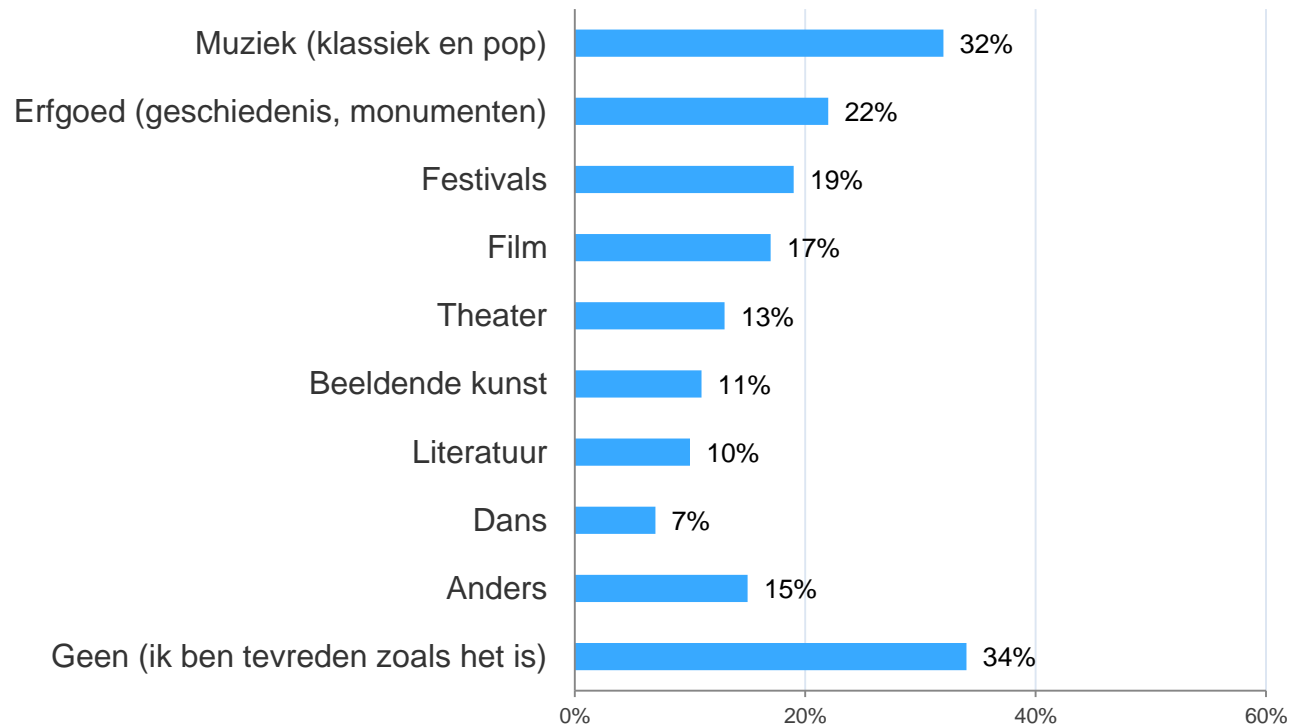


NB. "Het aanbod past goed bij mij" (% zeer eens + eens):

- Allen: 56%
- Lager opgeleiden: 35%

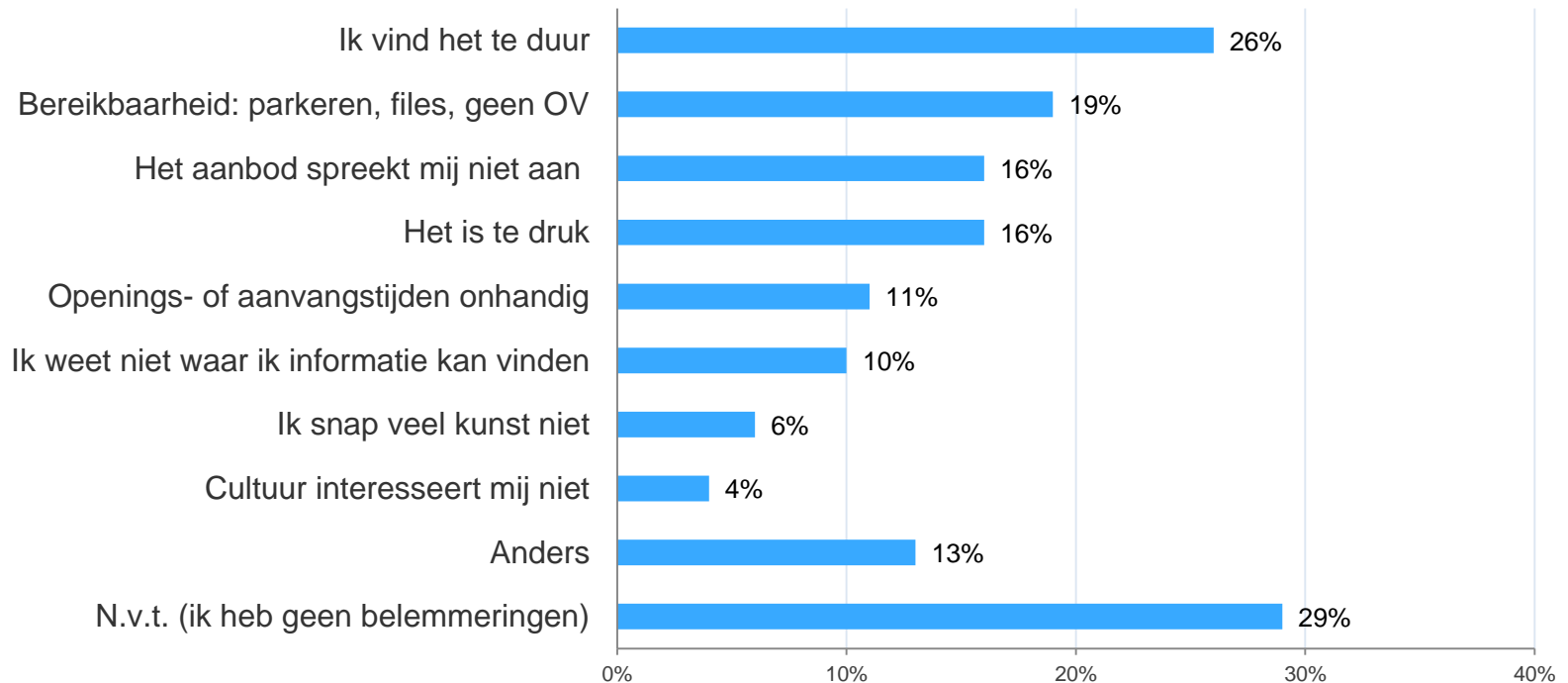
Wensen

Op welk(e) gebied(en) zou u graag meer of beter aanbod zien in Den Haag?



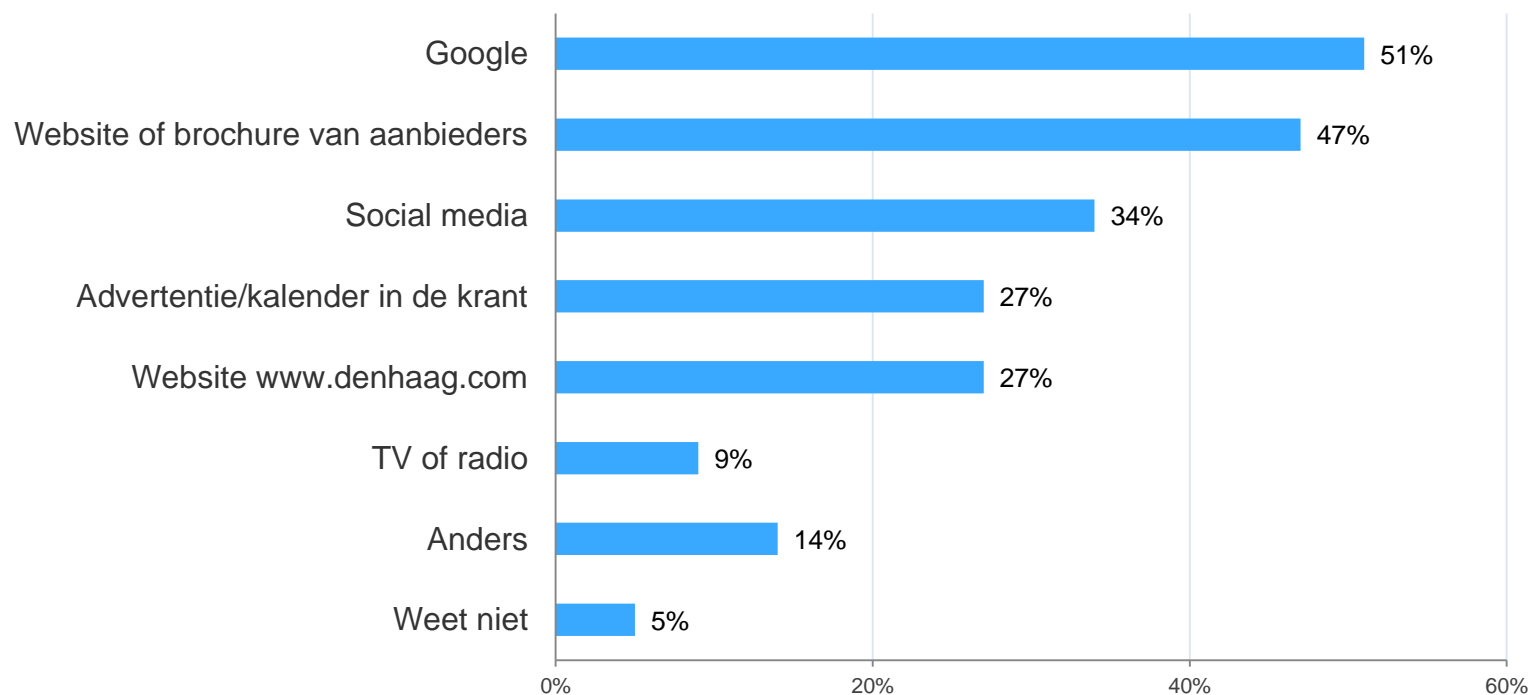
Belemmeringen om cultuur te bezoeken

Wat zijn voor u belemmeringen om cultuur in Den Haag te bezoeken, of om vaker naar dingen toe te gaan?



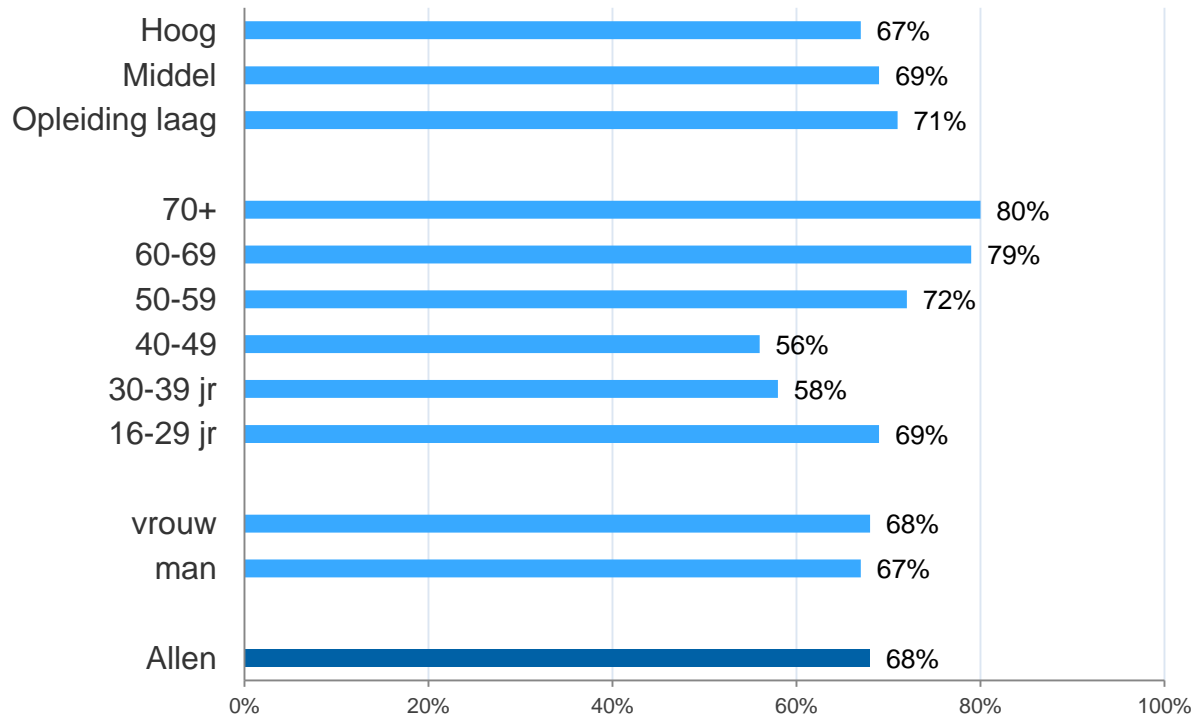
Informatie over actueel aanbod

Als u vanavond of morgenavond iets cultureels wilt gaan doen, hoe komt u dan aan informatie over wat er te doen is in Den Haag?



Informatie over actueel aanbod (2)

Vindt u informatie over wat er vanavond of morgenavond te doen is makkelijk vindbaar? % JA



Overige informatie

In de vragenlijst konden panelleden op meerdere plekken hun mening toelichten of suggesties aan de gemeente doorgeven. Deze antwoorden zijn niet in deze rapport verwerkt, maar zijn als aparte bijlage aan de opdrachtgever verstrekt.